

nevir[®]

**NVR-2204 S-ION PRO
SECADOR DE PELO**

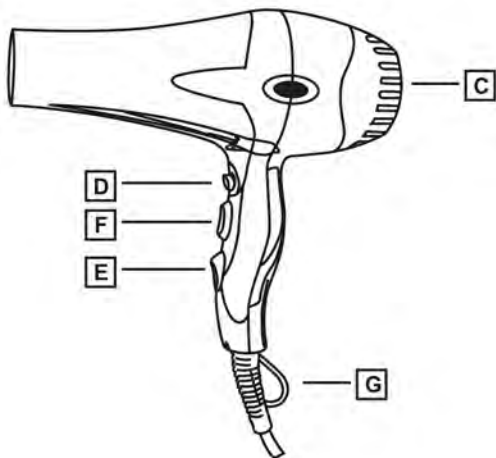


MANUAL DE INSTRUCCIONES

Lea atentamente las instrucciones de uso antes de manipular el producto.
Consérvelas en un lugar seguro para posteriores consultas.

Modelo y Especificación

NVR-2204 S-ION PRO: AC 220V-240V 50Hz 2600W



Instrucciones de Seguridad

Este aparato pueden utilizarlo niños con edad de 8 años y superior y personas con capacidades físicas, sensoriales o mentales reducidas o falta de experiencia y conocimiento, si se les ha dado la supervisión o instrucciones apropiadas respecto al uso del aparato de una manera segura y comprenden los peligros que implica. Los niños no deben jugar con el aparato. La limpieza y el mantenimiento a realizar por el usuario no deben realizarlos los niños sin supervisión.

Si el cable de alimentación está dañado debe ser sustituido por el fabricante, su servicio posventa o por personas cualificadas, para evitar cualquier peligro.

Cuando el secador de pelo es usado en un cuarto de baño, desenchufar después de usarlo ya que la proximidad del agua presenta un riesgo aun cuando el secador esté desconectado.

Como protección adicional, es recomendable la instalación de un dispositivo de corriente residual (RCD) que tenga una corriente de defecto asignada de funcionamiento que no exceda de 30mA, en el circuito eléctrico que alimenta el cuarto de baño. Pregunte a su instalador para que le aconseje.

ADVERTENCIA: No usar este aparato cerca de las bañeras, duchas, lavabos u otros depósitos que contengan agua.



Este símbolo significa que el aparato no debe ser usado cerca de las bañeras, duchas, lavabos u otros depósitos que contengan agua.

Avisos Importantes

Este aparato está diseñado para uso doméstico, en ningún caso debe ser usado para uso comercial o industrial. Antes de conectar el producto, compruebe que el voltaje de su red eléctrica sea idéntico al indicado en la etiqueta del producto. No utilizar el aparato, ni conectarlo o desconectarlo a la red con las manos y/o pies húmedos.

No utilice accesorios distintos de los suministrados. Es importante que el cable de conexión a la red eléctrica no esté enrollado o cruzado sobre el producto durante su uso. No tirar del cable de conexión para desenchufarlo.

Para su limpieza proceder según el apartado de mantenimiento y limpieza de este manual. No utilice el producto para secar animales.

En caso de que el producto presente una posible avería o daño, desenchúfelo inmediatamente de la red eléctrica y acuda a un Servicio Técnico Autorizado. Con objeto de evitar posibles situaciones de riesgo.

no abra el aparato, las reparaciones o intervenciones que debieran efectuarse sobre el aparato, únicamente podrán llevarse a cabo por personal técnico cualificado del Servicio Técnico Oficial de la marca. En caso de uso incorrecto o manipulación indebida del producto, ésta quedará fuera de garantía. Para reparar su producto acuda siempre a un servicio técnico autorizado.

NEVIR SL. Declina toda responsabilidad por daños que pudieran ocasionarse a personas, animales u objetos, por la no observancia de estas advertencias.

Modo de Empleo

Para encender el producto debe seleccionar el selector de velocidad (F) y seleccione la temperatura deseada con el selector de temperatura (E). Para fijar el peinado y conseguir un perfecto acabado presione el botón de aire frío (D). El Generador de iones se accionará automáticamente cuando se pone en funcionamiento, éste eliminará la carga de iones negativos dejando un cabello perfecto y sin menos encrespamiento. Para limpiar el filtro de aire (C), coloque los dedos índice y pulgar, haga presión hacia dentro y líre para fuera, de esta forma alargará la vida del secador.

Accesorios

Difusor (B) especial para pelos rizados, para colocarlo haga una ligera presión.

Concentrador (A) para obtener un alisado perfecto.

Para apagar el aparato, antes de desconectarlo de la red eléctrica, debe seleccionar el selector de velocidad (F) y dejarla en posición 0.

Mantenimiento y Limpieza

Para prolongar la vida útil del producto, deberá desenchufarse cuando no pretenda utilizarlo en largos periodos de tiempo. Para su almacenaje, permítase que se enfríe antes de guardarlo.

Para limpiar el producto, asegúrese de desenchufar el aparato de la red. El aparato puede limpiarse con un trapo húmedo, no usar ningún producto químico.



ELIMINACIÓN DE RESIDUOS DE EQUIPOS ELÉCTRICOS Y ELECTRÓNICOS POR PARTE DE USUARIOS PARTICULARES EN LA UNIÓN EUROPEA.



Según la directiva Europea 2012/19/UE sobre Residuos de Aparatos Eléctricos y Electrónicos (RAEE), los residuos AEE han de recogerse y tratarse por separado. Si en un futuro necesita desprenderse de este producto NO lo ponga en los residuos domésticos, envíelo a los puntos de recogida de residuos existentes en su área. De igual manera debe extraer los residuos de pilas y/o acumuladores antes de la entrega del RAEE a través de los canales de recogida separada habilitados al efecto (distribuidores y/o instalaciones de las Entidades Locales).



NEVIR®

NVR-2204 S-ION PRO

HAIR DRYER

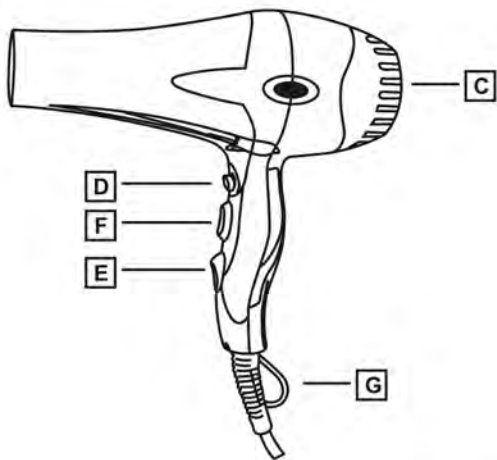


INSTRUCTION MANUAL

PLEASE READ THIS OPERATING MANUAL COMPLETELY
BEFORE OPERATING THIS UNIT AND RETAIN IT FOR FUTURE REFERENCE

Model and Specification

NVR-2204 S-ION PRO: AC 220V-240V 50Hz 2600W



Safety Instructions

This appliance can be used by children aged from 8 years and above and persons with reduced physical, sensory or mental capabilities or lack of experience and knowledge if they have been given supervision or instruction concerning use of the appliance in a safe way and understand the hazards involved. Children shall not play with the appliance. Cleaning and user maintenance shall not be made by children without supervision.

If the cord is damaged, it must be replaced by the manufacturer, its after-sales service or by qualified persons to prevent any hazards.

When using The hair dryer in the bathroom, unplug after use since the proximity of water presents a risk even when the dryer is turned off.

For additional protection, it is advisable to install a residual current device (RCD) with a rated operating current not exceeding 30mA in the electrical circuit supplying the bathroom. Ask your installer for advice.

WARNING: Do not use this device near to bath(tubs, showers, sinks or other tanks that contain water.



This symbol means that the device should not be used near bathtubs, showers sinks or other water containers.

Important Warnings

This appliance is designed for home use and should never be used for commercial or industrial use under any circumstances. Prior to plugging in the product, check that your mains voltage is the same as the one indicated on the product label. The mains connection cable must not be tangled or wrapped around the product during use.

Do not pull on the connection cord in order to unplug it. Proceed according to the conservation and cleaning section of this manual for cleaning. Do not use the product to warm up animals. Unplug the product immediately from the mains in the event of any breakdown or damage and contact an authorised Technical support service.

In order to prevent any risk of danger, do not open the device. Only qualified technical personnel from our Official Technical support service may carry out repairs or procedures on the device.

Any incorrect use or improper handling of the product shall render the warranty null and void. Only an authorised technical support service centre may carry out repairs on this product.

NEVIR SL disclaims all liability for damages that may occur to people, animals or objects, for the non-observance of these warnings.

Instructions for Use

To turn the product, select the speed selector (F) and select the desired temperature with the temperature selector (E). Press the cold air button (D) in order to set your hair style and achieve a perfect finish. The ion generator is automatically activated when turned on, and removes the charging of negative ions, leaving you with perfect and less frizzy hair. The air filter (C) can be cleaned by pressing the index finger and thumb inwards and pulling outwards, thus prolonging the life of your hair dryer.

Accessories

Special diffuser (B) for curly hair, applying slight pressure to attach the same.

Concentrator (A) to ensure perfect straightening.

Select the speed selector (F) and leave it in the 0 position in order to turn off the device, prior to unplugging it from the mains.

Maintenance and Cleaning

Unplug the product when you do not intend to use it for an extended period of time to prolong its shelf-life. Allow the device to cool down prior to storage.

Ensure that the device is unplugged prior to cleaning it. This device may only be cleaned with a damp cloth, and chemical products must never be used for the same.

ELIMINATION OF RESIDUES OF ELECTRICAL AND ELECTRONIC EQUIPMENT BY PARTICULAR USERS IN THE EUROPEAN UNION.





This product complies with European Directive 2012/19/EU on electrical and electronic devices, known as WEEE (Waste Electrical and Electronic Equipment), provides the legal framework applicable in the European Union for the disposal and reuse of waste electronic and electrical devices. Do not dispose of this product in the bin, instead going to the electrical and electronic waste collection centre closest to your home.

We hope that you will be satisfied with this product.



NEVIR[®]

NVR-2204 S-ION PRO

SECADOR DE CABELO



MANUAL DE INSTRUÇÕES

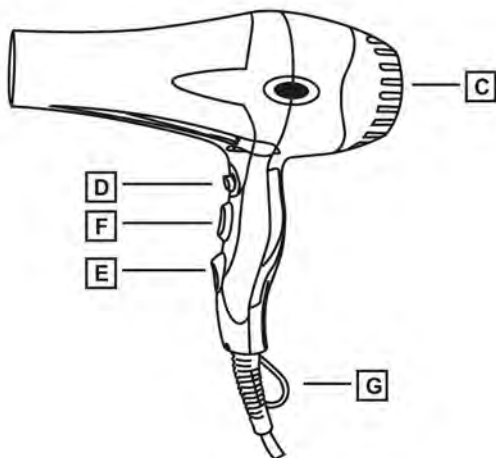
**POR FAVOR, LEIA ESTE MANUAL DE OPERAÇÃO COMPLETAMENTE
ANTES DE UTILIZAR ESTA UNIDADE E CONSERVAR PARA REFERÊNCIA FUTURA**

!!



Modelo e Especificação

NVR-2204 S-ION PRO: AC 220V-240V 50Hz 2600W



Instruções de segurança

Este aparelho poder utilizado por crianças com idade a partir dos 8 anos e pessoas com capacidades físicas, sensoriais ou mentais reduzi-das ou falta de experiência e conhe-cimento, se lhes for dada supervisão ou instruções apropriadas relativamente à utilização do aparelho de uma forma segura e que compreen-dem os perigos que envolve.

As crianças não devem brincar com aparelho. A limpeza e a manutenção a realizar pelo utilizador não devem ser realizadas por crianças sem supervisão.

Se o cabo de alimentação estiver danificado deve ser substituído pelo fabricante, o seu serviço pós-venda ou por pessoas qualificadas, para evitar qualquer perigo.

Quando o secador de cabelo for usa-do na casa de banho, retire-o da to-mada após a sua utilização já que a proximidade da água apresenta um risco mesmo quando o secador está desconectado.

Como proteção adicional, é reco-mendável a instalação de um dis-positivo de corrente residual (RCD) que tenha uma corrente de defeito atribuída de funcionamento que não exceda os 30mA, no circuito elétri-co que alimenta a casa de banho. Pergunte ao seu instalador para que aconselhe.

ADVERTÊNCIA: Não utilizar este aparelho perto das banheiras, duches, lavatórios ou ou-tros depósitos que contenham água.



Este símbolo significa que o aparelho não deve ser usado perto de banheiras, duches, lavatórios ou outros depósitos que contenham água.

Avisos Importantes

Este aparelho foi concebido para uso doméstico, em nenhum caso deve ser usado para uso comercial ou industrial.

Antes de ligar o produto, verifique se a tensão da rede elétrica é idêntica à indicada na etiqueta do produto.

É importante que o cabo de ligação à rede elétrica não esteja enrolado ou cruzado sobre o produto durante a sua utilização.

Não puxar pelo cabo de ligação para retirá-lo da tomada

Para a sua limpeza, proceder conforme a secção de manutenção e lim-peza desta manual.

Não utilize o produto para secar animais.

No caso de o produto apresentar uma possível avaria ou dano, retire-o imediatamente da tomada elétrica e consulte um Serviço Técnico Au-torizado.

Com o objetivo de evitar possíveis situações de risco, não abra o aparelho, as reparações ou intervenções que devam ser efetuadas no aparelho só deverão ser levadas a cabo por pessoal técnico qualificado do Serviço Técnico Oficial da marca.

No caso de utilização incorreta ou manuseamento indevido do produto, este ficará sem garantia. Para reparar o seu produto consulte sempre um serviço técnico autorizado.

NEVIR SL. declina qualquer responsabilidade por danos que possam ser provocados a pessoas, animais ou objetos.

Instruções de Uso

Para ligar o produto deve seleccionar o seletor de velocidade (F) e seleccionar a temperatura desejada com o seletor de temperatura (E). Para fixar o penteado e conseguir um acabamento perfeito pressione no botão de ar frio (D).

O Gerador de iões aciona-se automaticamente quando entra em funcionamento, este eliminará a carga de iões negativos deixando um cabelo perfeito e menos frisado.

Para limpar o filtro de ar (C), coloque os dedos indicador e polegar, faça pressão para dentro e puxe para fora, desta forma prolongará a vida do secador.

Acessórios

Difusor (B) especial para cabelos encaracolados, para colocá-lo faça uma ligeira pressão.

Concentrador (A) para obter um alisamento perfeito.

Para desligar o aparelho, antes de retirá-lo da tomada elétrica, deve seleccionar o seletor de velocidade (F) e deixá-la na posição 0.

Manutenção e Limpeza

De modo a prolongar a vida útil do produto, deverá retirá-lo da alimentação quando não pretender utilizá-lo por longos períodos de tempo. Para o seu armazenamento, deixe arrefecer antes de guardá-lo.

Para limpar o produto, certifique-se que retira o aparelho da tomada elétrica. O aparelho pode ser limpo com um pano húmido, não usar nenhum produto químico.



ELECTRÓNICOS POR PARTICULAR USUÁRIOS DA UNIÃO EUROPEIA.



Este produto cumpre a Diretiva Europeia 2012/19/UE sobre equipamentos elétricos e eletrónicos, identificada como REEE (resíduos de equipamentos elétricos e eletrónicos), que proporciona a base legal aplicável na União Europeia para a remoção e reutilização de resíduos de equipamentos elétricos e eletrónicos. Não deite este produto no lixo comum. Dirija-se ao ponto de recolha de resíduos elétricos e eletrónicos mais próximo da sua residência.

Esperamos que tenha ficado satisfeito com este produto.

DECLARACIÓN DE CONFORMIDAD

NEVIR, S.A. declara bajo su responsabilidad que el aparato indicado cumple los requisitos de las siguientes directivas:

CES
DIRECTIVA EMC
LOW VOLTAGE
ROHS

DIRECTIVA EMC	LOW VOLTAGE	DIRECTIVA EEC
EN55014-1:2017	EN62233:2008	
EN55014-2:2015	EN60335-1:2012+A11:2014	
EN61000-3-2:2014	EN60335-2-23:2003+A1:2008+A11:2010+A2:2015	
EN61000-3-3:2013		

Descripciones del aparato: **SECADOR DE PELO**
Modelo NEVIR: **NVR-2204 S-ION PRO**

Importador: **NEVIR, S.A.**

Dirección del importador:

NEVIR, S.A.
C/ Canteros, 14
Parque Empresarial Puerta de Madrid
28830 San Fernando de Henares, Madrid



